Лялька "Лілі"

kukla_knopa_toys



Умовні позначення:

КА-кільце амігурумі

ПП-повітряна петля
Сбн-стовпчик без накиду
Пр-прибавка
Уб-убавка
Зс-з'єднувальний стовпчик
Зпп-задня півпетля
Ппп-передня півпетля
Сз1н-стовпчик з одним накидом
Пзн-півстовпчик з накидом
Пишний стовпчик (шишка)-
стовпчик із 3-ма накидами з однією
вершиною

kuko_vova_toys

Голова:

1. В КА 6 сбн
2. 6Пр, (12)
3. (Пр, 1 сбн)*6, (18)

4. (Пр, 2 сбн)*6, (24)
5. (Пр, 3 сбн)*6, (30)
6. (Пр, 4 сбн)*6, (36)
7. (Пр, 5 сбн)*6, (42)
8. (Пр, 6 сбн)*6, (48)
9-18. 48 сбн (10 рядів)
19. (Уб, 4 сбн)*8 (40)
20. (Уб, 3 сбн)*8 (32)
21. (Уб, 2 сбн)*8 (24)
22. (Уб, 2 сбн)*6 (18)
23. (Уб, 1 сбн)*6 (12)



lukh_knopa_toys

Очі встановлюємо поміж 12-13 рядів,
між очима 9 сбн.

Вушка:
В КА 6 сбн.

Перука (волосся):
1. В КА 6 сбн

2. 6Пр, (12)
3. (Пр, 1 сбн)*6, (18)
4. (Пр, 2 сбн)*6, (24)
5. (Пр, 3 сбн)*6, (30)
6. (Пр, 4 сбн)*6, (36)
7. (Пр, 5 сбн)*6, (42)
8. (Пр, 6 сбн)*6, (48)
9. 48 сбн
10. 48 сбн
11. 6 сбн, (21 пп, в другу від гачка 20 сбн, 1 сбн)*3
    8 сбн, (7 пп, в другу від гачка 6 сбн, 2 сбн)*2
    (6 пп, в другу від гачка 6 сбн, 2 сбн)*4
    (7 пп, в другу від гачка 6 сбн, 2 сбн)*2
    7 сбн, (21 пп, в другу від гачка 20 сбн, 1 сбн)*3
    5 сбн.



kukla_knopa_toys

Ручки:

1. В КА 6 сбн
2. (Пр, 2 сбн)*2, (8)

3-14. 8 сбн (12 рядків)

Змінюємо колір

15-18. 8 сбн (4 рядка)

Зкласти, пров'язати разом 4 сбн.



Тіло:

Білим кольором 6 пп в другу від гачка

1. 4 сбн, (4 сбн в останню), 3 сбн, Пр, (13)
2. Пр, 3 сбн, (4 Пр), 3 сбн, (2 Пр), (20)

3-5. 20 сбн (3 рядка)

6. 3 сбн, (6 Уб), 5 сбн, (14)

7. 3 сбн, (3 Уб), 5 сбн, (11)
8. 11 сбн
Змінюємо колір на бежевий,
в'яжемо за ЗПП
(обв'язати за ППП 3 сбн в 1 петлю)
9-12. 11 сбн (4 рядка)
13. Пр, 10 сбн (12)
14-16. 12 сбн. (3 рядка)
17. 7 сбн, 1 шишка, 4 сбн, (12)
18. 1 сбн. Пр, 10 сбн, (13)
19-24. 13 сбн (6 рядків)
На правій пров'язуємо ще 8 сбн,
відрізаємо ниточку.

На лівій змінюємо колір на білий в'яжемо:
13 сбн, 4 пп, 13 сбн, 4 сбн по пп. Початок ряда(!)
1-5. 34 сбн, (5 рядків)
6. 4 сбн, Уб, 2 сбн, Уб, 11 сбн, Уб, 2 сбн, Уб, 7 сбн, (30)
Змінюємо колір на бежевий
7. 30 сбн
8. 5 сбн, Уб, 13 сбн, Уб, 8 сбн, (28)
Змінюємо колір на рожевий
9. 28 сбн

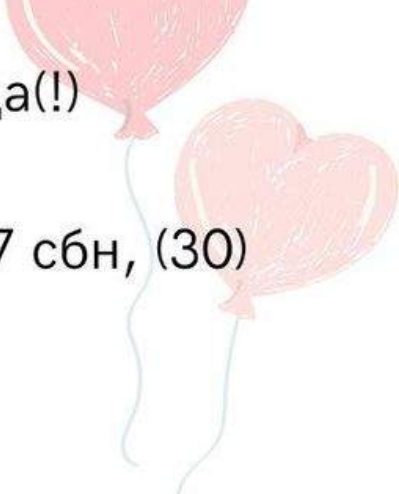

10. 5 сбн, Уб, 12 сбн, Уб, 7 сбн, (26)
11. 26 сбн
12. 5 сбн, Уб, 11 сбн, Уб, 6 сбн, (24)
13. 24 сбн
14. 5 сбн, Уб, 10 сбн, Уб, 5 сбн, (22)
15. 3 сбн, (4 сбн разом з ручкою) 8 сбн, (4 сбн разом з ручкою) 3 сбн, (22)
16. (3 сбн, Уб)*4, 2 сбн, (18)

Змінюємо колір на бежевий

17. (1 сбн, Уб)*6, (12)
18-20. 12 сбн (3 рядка)



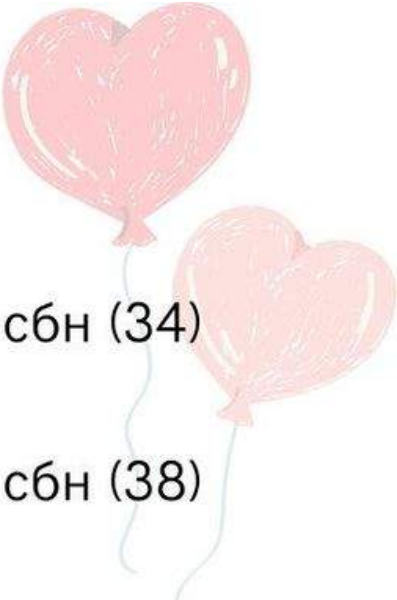

Сарафан:

Набираємо 30 пп замикаємо в кільце

1. 30 сбн
2. 5 сбн, Пр, 3 сбн, Пр, 10 сбн, Пр, 3 сбн, Пр, 5 сбн (34)
3. 34 сбн
4. 6 сбн, Пр, 3 сбн, Пр, 12 сбн, Пр, 3 сбн, Пр, 6 сбн (38)
5. 38 сбн
6. 7 сбн, Пр, 3 сбн, Пр, 14 сбн, Пр, 3 сбн, Пр, 7 сбн (42)
7. 42 сбн
8. 8 сбн, Пр, 3 сбн, Пр, 16 сбн, Пр, 3 сбн, Пр, 8 сбн (46)
9. 46 сбн

kukla_k

10. 46 зс

Відмітити середні 9 петель,
прикріпляємо ниточку, в'яжемо:
9 сбн, поворот в другу від гачка,
8 сбн, поворот в другу від гачка,
7 сбн, 15 пп, 4 зс (позаду)
15 пп, закріпити ниточку!



Пов'язка:
Набираємо 70 пп в другу від гачка в'яжемо
3с, Сбн, Пзн, Пр з Сз1н, Пзн, 59 Сбн,
Пзн, Пр з Сз1н, Пзн, Сбн 3с, Пп,
по іншій стороні
3с, Сбн, Пзн, Пр з Сз1н, Пзн, 59 Сбн,
Пзн, Пр з Сз1н, Пзн, Сбн 3с, Пп,